

Ulotka - opis zmian: do wersji 12.2 (12.2.6239) 2017-01-31

Przed rozpoczęciem pracy z programem należy zapoznać się z treścią zmian zamieszczonych w niniejszej ulotce.

Spis treści

enova365 standard

1. Moduł: Systemowe
2. Moduł: AWW
3. Moduł: CRM
4. Moduł: Handel
5. Moduł: Kadry Płace
6. Moduł: Kasa
7. Moduł: Księgowość
8. Moduł: Księga Inwentarzowa
9. Moduł: Workflow

enova365 multi

Interfejs przeglądarkowy

1. Moduł: Systemowe
2. Moduł: Pulpity HR

Interfejs dotykowy

1. Moduł: Mobilne

Interfejs komórkowy

1. Moduł: Mobilne

Wersja platynowa

enova365 standard

1. Moduł: Kadry Płace
2. Moduł: Księgowość

enova365 standard

Moduł: Systemowe

Zmiana funkcjonalności



Wydajność. Wprowadzono ogólnosystemową poprawkę optymalizacyjną w zakresie wyboru klucza użytego do sortowania kolekcji podrzędnych. W niektórych scenariuszach odświeżanie takich kolekcji trwało zbyt długo.



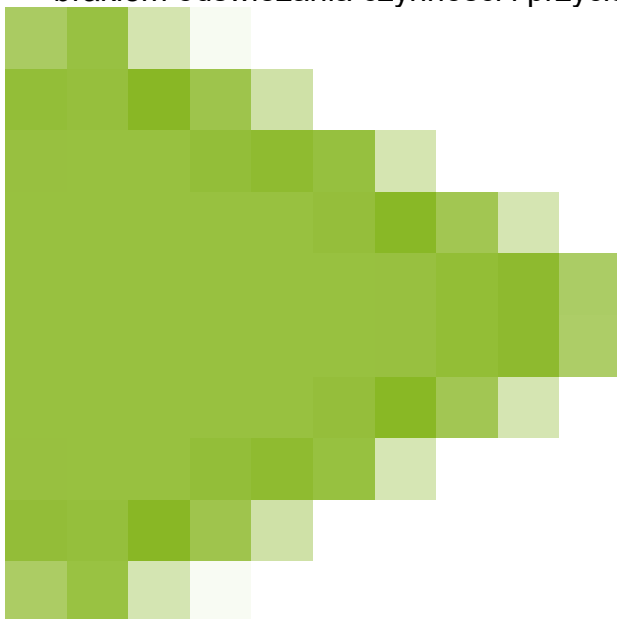
Wydajność. Zoptymalizowano mechanizm wyliczania sum na listach głównych w przypadku gdy na listę

wyciągnięte były kolumny odwołujące się do kolekcji podrzędnych (np. historia zmian rekordu, ceny sprzedaży na towarach).

Poprawione funkcje



Listy. Rozwiązano problemy z brakiem odświeżania czynności i przycisków listy.



Listy. Rozwiązano problem z podświetlaniem wierszy na liście wyboru towaru dla dokumentów handlowych w przypadku stosowania zapisu na bieżąco oraz zastosowania opcji lokatora filtrującego.



Cechy. Rozwiązano problemy związane z sortowaniem i grupowaniem z wykorzystaniem cech wielowartościowych.



Taski. Rozwiązano problem związany z brakiem przechwytywania wyjątków generowanych w taskach automatycznych.

Moduł: AWW

Zmiana funkcjonalności



Filtrowanie danych. W związku z przebudową filtra „Okres obrach.” (w wersjach 12.x) na liście Księgowość/Dziennik/Zapisy (zmiana filtra ze zwykłego na wielowybór), arkusze excel analiz wielowymiarowych, oparte o tę listę, wymagają wymiany (zbudowania od nowa).

Moduł: CRM

Nowa funkcjonalność



Poczta CRM. W konfiguracji konta Poczty CRM dodano parametr, który umożliwia pomijanie uwierzytelnienia protokołu SMTP.

Zmiana funkcjonalności



Zadania. Na definicji zadania CRM dodano parametr "Kontrola dokumentów CRM". Parametr pozwala zablokować lub ostrzegać operatora przed dodaniem dokumentu CRM do zadania/zdarzenia w przypadku gdy jest on wykorzystany w innym zadaniu.

Poprawione funkcje



Poczta CRM.
Obsłużono wyjątek, w którym rozszerzenia załączników osadzonych w wiadomości email przyjmują wartość „null” co uniemożliwiało pobieranie wiadomości przez Poczta CRM.



czynności "Kopij pozycje" na Projektach.

Projekty. Poprawiono działanie

Moduł: Handel

Zmiana funkcjonalności



Umowy cykliczne. Poprawiono

drukowanie nazwy i opisu pozycji na fakturze wygenerowanej z Umowy cyklicznej. Dotychczas opis pozycji UC umieszczony w drugim i kolejnych wierszach, nadpisywany był przez informację o okresie rozliczonym. Obecnie na wydruku prezentowana jest pełna nazwa pozycji zawierająca wszystkie wiersze, do których dodawana jest informacja o okresie rozliczonym.

Poprawione funkcje



Stany magazynowe.

Poprawiono wyliczanie stanów magazynowych na wybrany dzień w zamkniętym okresie magazynowym w sytuacji, gdy towar posiadał rozchody z dostawy wykraczające poza zamknięty okres i zarejestrowana została korekta dostawy z datą mieszczącą się w zamkniętym okresie magazynowym.

Dodatki



GreenMail24. Ulepszono

pobieranie zgód na e-faktury z serwisu GreenMail24. Obecnie kontrahenci są identyfikowani po numerze NIP niezależnie od jego formatu, niezidentyfikowani kontrahenci, którzy udzielili zgody są wyświetlani w oknie wynikowym w wierszach oznaczonych czerwonym kolorem. Nowy dodatek działa z wersją enova 12.1 i późniejszymi.

Moduł: Kadry Płace

Nowa funkcjonalność



Świadectwo pracy.

Uaktualniono wzór świadectwa pracy zgodnie z Rozporządzeniem Ministra Rodziny, Pracy i Polityki Społecznej ws. świadectw pracy z dnia 2016-12-30. Zostały wprowadzone zmiany:

1. Dodano nowe definicje dokumentów dodatkowych:

- Świadectwo pracy 2017,
- Świadectwo pracy prac.tymcz 2017.

2. W kartotece pracownika na zakładce Dokumenty dodatkowe jest dostępny przycisk Nowy (Świadectwo pracy 2017), pod którym jest dostępne świadectwo pracy obowiązujące od dnia 2017-01-01. Na zakładce Dokumenty dodatkowe można również dodać dokument dodatkowy Świadectwo pracy, obowiązujące do dnia 2016-12-31. Analogicznie dostępne są świadectwa pracy dla pracownika tymczasowego, jeżeli definicje dokumentów dodatkowych zostaną odblokowane. Świadectwo pracy prac.tymcz 2017 obowiązuje od dnia 2017-01-01.

3. W celu wykazania na świadectwie pracy na jakie dziecko przysługiwały nieobecności związane z rodzicielstwem, przed wystawieniem świadectwa pracy, na formularzu poszczególnych nieobecności należy wskazać dziecko, na które przysługiwał urlop.

Szczegółowe informacje znajdziecie Państwo [Tutaj](#)

Uwaga: Wzór świadectwa pracy został uaktualniony zarówno na wydruku dostępnym pod drukarką (Dokumenty/Świadectwo pracy) jak również na dokumentach dodatkowych.



Nieobecności. Na formularzu

nieobecności związanych z rodzicielstwem umożliwiono wskazanie dziecka, na które przysługuje nieobecność. Informacje te będą pobierane do świadectwa pracy. Zmiana dotyczy nieobecności:

- Urlop macierzyński,
- Urlop macierzyński dla ojca,
- Urlop macierzyński dodatkowy,
- Urlop ojcowski (art 182.3 kp),
- Urlop rodzicielski,
- Urlop wychowawczy (kod 121),
- Urlop wychowawczy (kod 122),
- Urlop wychowawczy (ur.macierzyński dod.),
- Urlop wychowawczy (ur.macierzyński),
- Urlop wychowawczy (ur.rodzicielski).

Na formularzu wymienionych nieobecności w polu "Na dziecko" będzie można wybrać z rozwijalnej listy dziecko, na które przysługuje urlop. Na liście będą podpowiadały się osoby, które zostały wprowadzone jako członek rodziny na zakładce Kadry/Rodzina ze wskazanym stopniem pokrewieństwa/powinowactwa: Dziecko.



Wskaźniki. Zaktualizowano

wskaźniki od 2017-01-01:

Minimalna podstawa wymiaru składek dla osób prowadzących działalność gospodarczą:

- Na ubezpieczenie społeczne: 2 557,80 zł

Podstawa prawna: Mon. Pol. z 2016 r. poz. 1188.

- Na ubezpieczenie społeczne (rozpoczęcie działalności): 600,00 zł.

Podstawa prawna: Dz. U. z 2016 r. poz. 1456.

- Na ubezpieczenie zdrowotne: 3 303,13 zł.


Podstawa prawna: Obwieszczenie Prezesa Głównego Urzędu Statystycznego z dnia 2017-01-18 w sprawie przeciętnego miesięcznego wynagrodzenia w sektorze przedsiębiorstw, włącznie z wypłatami z zysku, w czwartym kwartale 2016r.

Zmiana funkcjonalności



Deklaracje podatkowe.

Zgodnie z Rozporządzeniem Ministra Rozwoju i Finansów z dnia 2017-01-03 uaktualniono wzory oświadczeń PIT-2 oraz PIT-3. Nowe wzory oświadczeń stosuje się do dochodów (przychodów) uzyskanych od dnia 2017-01-01. Oświadczenia PIT-2 i PIT-3 dostępne są w kartotece pracownika w folderze Dokumenty i wnioski/Oświadczenia.



Urzędy skarbowe.


Zaktualizowano dane teleadresowe urzędów skarbowych na dzień 2016-12-16, zgodnie z plikiem udostępnionym na stronie Ministerstwa Finansów. W celu pobrania urzędów skarbowych należy na liście Kontrahenci i urzędy/Urzędy skarbowe wybrać Czynności/Import urzędów skarbowych.



Umowa zlecenie - rachunek.

W treści raportu dodano informację o liczbie godzin wykonania zlecenia. Jeżeli na umowie zlecenia na zakładce Zestawienie realizacji została wprowadzona liczba godzin wykonania zlecenia, to na rachunku do umowy pojawi się zapis: "Oświadczam, że liczba godzin wykonania zlecenia wyniosła ...".

Poprawione funkcje




Wnioski o nieobecności.

Poprawiono działanie weryfikatora do wniosków o nieobecności godzinowe: urlop wypoczynkowy, urlop okolicznościowy (art.188 kp, godz.). W przypadku gdy wniosek o urlop na godziny na dany dzień został zatwierdzony przez przełożonego kolejny wniosek o urlop na godziny na ten sam dzień nie był możliwy do złożenia. Obecnie weryfikator do wniosków o nieobecności działa niezależnie od stanu złożonych wniosków (oczekujący, zatwierdzony).

Przykład.

Pracownik złożył wniosek o urlop wypoczynkowy na dzień 2017-01-18 w

godzinach 8:00 - 9:00. Wniosek został zaakceptowany przez przełożonego. Następnie pracownik próbował złożyć kolejny wniosek o urlop wypoczynkowy na dzień 2017-01-18 w godzinach 15:00 - 16:00. Próba złożenia takiego wniosku kończyła się komunikatem uniemożliwiającym zamknięcie formularza: "W okresie 18...18.01.2017 została wprowadzona nieobecność". Poprawa działania weryfikatorów umożliwia składanie przez pulpit pracownika kilku wniosków o nieobecności: urlop wypoczynkowy, urlop okolicznościowy (art.188 kp, godz.) na godziny na ten sam dzień przy założeniu, że godziny, o które wnioskuje pracownik nie pokrywają się.



Deklaracje PIT. Poprawiono

wykazywanie przychodów podlegających kosztom autorskim na deklaracji PIT-11 w pozycji 34 oraz na PIT-40 w pozycji 33. Zmiana dotyczy elementów, które na definicji na zakładce Deklaracje w polu "Koszty uzyskania przychodu" mają ustawioną opcję "Ze stosunku pracy 50". Dodatkowo poprawiono wykazywanie podstawy kosztów autorskich na wypłacie na zakładce Podatki. W miesiącu, w którym wystąpiło przekroczenie limitu kosztów autorskich, podstawa kosztów autorskich była wykazywana w nieprawidłowej kwocie, bez uwzględnienia składek ZUS. Zmiana dotyczy tylko wyliczenia podstawy kosztów autorskich na wypłacie oraz wykazywania przychodu podlegającego kosztom autorskim na deklaracji PIT. Wyliczenie kwoty kosztów autorskich było poprawne i nie zawiera zmian.



Świadectwo pracy. Do

wydruku Dokumenty/Świadectwo pracy oraz do dokumentów dodatkowych:
Świadectwo pracy oraz Świadectwo pracy prac.tymcz. wprowadzono zmiany:

1. Poprawiono wykazywanie okresów nieskładkowych w przypadku wystawiania świadectw częściowych. Jeżeli pracownik miał kilka umów następujących po sobie, to na świadectwie do danej umowy były wykazywane okresy nieskładkowe za cały okres zatrudnienia, a nie tylko za okres, za jaki było wystawiane świadectwo pracy.
2. Poprawiono wykazywanie przejścia pracownika z art. 23 KP na świadectwie pracy. W przypadku ponownego zatrudnienia pracownika, na świadectwie niepotrzebnie była informacja o przejściu z art. 23 KP, która dotyczyła poprzedniego zatrudnienia.

Przykład.

Firma ABC przejęła pracownika od dnia 2016-01-01. Pracownik został zwolniony z końcem roku 2016. Następnie zatrudniono pracownika ponownie na okres 2017-03-01...2017-05-31. Na świadectwie pracy za okres 2017-03-01...2017-05-31 niepotrzebnie było wykazywane przejście pracownika na mocy art. 23 KP z dnia 2016-01-01, które dotyczyło poprzedniego okresu zatrudnienia.

3. Poprawiono wykazywanie w świadectwie pracy nieobecności usprawiedliwionej niepłatnej. Dotychczas nieobecność usprawiedliwiona niepłatna była wykazywana na świadectwie pracy pracownika w punkcie 5, podpunkt 2 "W okresie zatrudnienia pracownik korzystał z urlopu bezpłatnego" (numeracja podana zgodnie z aktualnym wzorcem świadectwa pracy). Obecnie w omawianym punkcie świadectwa pracy będzie wykazywana wyłącznie nieobecność urlop bezpłatny.



Podstawa chorobowego.

Poprawiono wliczanie premii rocznej za rok poprzedni do podstawy chorobowego. Jeżeli pracownik otrzymywał premię roczną wypłacaną za okresy niekalendarzowe, to w przypadku braku premii za rok poprzedzający nieobecność, w podstawie chorobowego nie była uwzględniana premia roczna za rok poprzedni.

Przykład.


Pracownik oprócz wynagrodzenia zasadniczego otrzymuje premię za okresy roczne od czerwca do maja. Pracownikowi została wypłacona premia roczna za okres 2015-06-01...2016-05-31. Do czasu naliczenia listy za lipiec 2017 nie otrzymał premii rocznej za okres 2016-06-01...2017-05-31. Pracownik przebywał na zwolnieniu chorobowym w lipcu 2017. Do podstawy chorobowego nie była wliczana premia za rok poprzedni 2015-06-01...2016-05-31.

Wydruki



Zestawienia GUS.

Uaktualniono zgodnie z wzorcem dostępnym na stronach GUS podkładkę pod Zestawienie Z-06. Wydruk znajduje się pod drukarką w sekcji GUS na listach: pracownicy, zleceniobiorcy, niezatrudnieni oraz wszyscy. Dodatkowo na opcjach wydruku (drukarka/ustawienia raportów/GUS/Zestawienie Z-06) dodano parametr 'Termin' z możliwością wyboru terminu składania zestawienia Z-06: 18 stycznia lub 02 luty. Zestawienie Z-06 należy złożyć raz w roku do 18 stycznia z danymi za rok poprzedni przez jednostki, które były zobowiązane w roku poprzednim do przekazywania kwartalnych sprawozdań Z-03 lub do 02 lutego z danymi za rok poprzedni przez jednostki należące do sektora przedsiębiorstw. Parametr domyślnie przyjmuje opcje 18 stycznia. Uwaga: Zestawienia GUS Z-12, DG-1, Z-03, Z-05 zgodnie z formularzami GUS nie wymagają zmian w programie.



Wypowiedzenie umowy o

pracę. W związku ze zmianą od dnia 2017-01-01 treści art. 264 Kodeksu Pracy, uaktualniono terminy odwołania do sądu pracy na wydrukach:
- Umowa o pracę - rozwiązanie bez wypowiedzenia

- Umowa o pracę - rozwiązanie za wypowiedzeniem
- Umowa o pracę - rozwiązanie ze skróconym okresem wypowiedzenia
- Umowa o pracę - wypowiedzenie warunków.

Obecnie termin odwołania od wypowiedzenia oraz żądanie przywrócenia do pracy lub odszkodowania wynoszą 21 dni.



Podstawa naliczania zasiłków

(ZUS Z-3, ZUS Z-3a, ZUS Z-3b). Poprawiono w punkcie 7 deklaracji ZUS Z-3 wykazywanie zasiłków chorobowych, macierzyńskich, rehabilitacyjnych w przypadku gdy firma nie jest płatnikiem zasiłków. Przy takiej opcji w omawianym punkcie były wykazywane zasiłki a nie powinny. Dodatkowo poprawiono na wydrukach deklaracji ZUS Z-3, deklaracji ZUS Z-3a i deklaracji ZUS-Z-3b wstawianie wiersza z pieczętką i podpisem. Wiersz ten zamiast przed pouczeniem pojawiał się po pouczeniu.

Moduł: Kasa

Nowa funkcjonalność



Eksport przelewów. Dodano

możliwość definiowania formatu eksportu przelewów do XML z użyciem mechanizmu EDI. Do tej pory można było definiować eksport przelewów poprzez standardowy kreator eksportu lub kreator eksportu z wykorzystaniem algorytmu. Obecnie za pomocą komunikatów EDI można tworzyć nowe definicje i dodawać do nich elementy z jakich ma się składać wyeksportowany przelew. Mechanizm dostępny jest w konfiguracji: Narzędzia/Opcje/Ewidencje ŚP/Formaty wymiany elektronicznej.



Eksport przelewów.

Udostępniono w standardzie format wymiany elektronicznej przelewów w formacie XML wg standardów ISO20022. Format generuje wszystkie niezbędne informacje do składni pliku XML, w tym: rozliczenie kosztów, kody statystyczne. Format dostępny jest w konfiguracji programu:

Narzędzia/Opcje/Ewidencje ŚP/Formaty wymiany elektronicznej o nazwie: ISO 20022.

Format obsługuje typy zleceń:

- Przelew krajowy w walucie PLN,


- Przelew krajowy w walucie innej niż PLN,
- Przelew zagraniczny,
- Przelew ZUS,
- Przelew podatkowy,
- Przelew SEPA.

Poprawione funkcje



Raporty EŚP. Poprawiono

błąd związany ze zbyt długim czasem oczekiwania podczas dodawania wpłaty/wypłaty do raportu EŚP. Problem występował, gdy lista Wpłat i wypłat na formularzu Raportu EŚP była posortowana po polu Data.



Dokumenty rozliczeniowe.


Poprawiono błąd związany ze zbyt długim czasem oczekiwania podczas tworzenia dokumentu kompensaty. Problem występował w specyficznych sytuacjach po wybraniu opcji "Dodaj dokument" w oknie "Wybierz dokumenty". Po poprawce czas dodawania dokumentów został zminimalizowany.



Zobowiązania i należności.

Przywrócono czynność "Ustaw priorytet" na liście Zobowiązania i należności w Ewidencji Środków Pieniężnych. Czynność została usunięta w wersji 11.4, w związku ze zmianami na rozrachunkach. Od bieżącej wersji czynność działa tak jak dotychczas.

Dodatki



Import Wyciągów

Bankowych. W ramach dodatku Importy wyciągów bankowych dodano funkcjonalność importu wyciągów bankowych za pośrednictwem Web Service. W pierwszej wersji udostępniono komunikację z bankiem Raiffeisen Polbank. W kolejnych wersjach dodatku zostanie udostępniona komunikacja z pozostałymi bankami. Szczegóły funkcjonalności zostały opisane w dokumentacji dodatku.



Import Wyciągów

Bankowych. Uaktualniono filtr importu PKO Inteligo (CSV).

Moduł: Księgowość

Nowa funkcjonalność




Deklaracja VAT-7.

Wprowadzono funkcjonalność wyliczenia Deklaracji VAT-7 na podstawie danych zawartych w pliku JPK_VAT.

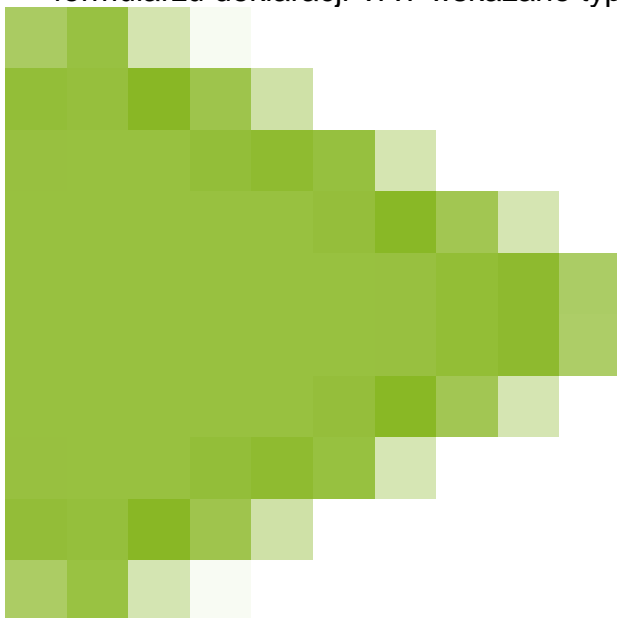
Aby utworzyć deklarację na podstawie pliku JPK należy na formularzu deklaracji (na liście Deklaracja VAT-7 w Ewidencji dokumentów) w sekcji "Źródło danych deklaracji" wskazać źródło deklaracji: "Plik JPK" i następnie wskazać plik w systemie na podstawie którego ma być obliczona deklaracja. Po wykonaniu czynności "Przelicz" dane z pliku przeniosą się do konkretnych pozycji w deklaracji.

Funkcjonalność dostępna jest dla deklaracji VAT-7 w wersji 17.



Deklaracja VAT-7. Zgodnie z

nowymi przepisami (Ustawa o zmianie ustawy o podatku od towarów i usług oraz niektórych innych ustaw) od dnia 1 stycznia 2017r. z rozliczeń VAT kwartalnych mogą korzystać wyłącznie tzw. mali podatnicy, którzy rozliczają się na deklaracji VAT-7K. Pozostali podatnicy powinni rozliczać się miesięcznie na deklaracji VAT-7. W związku z tym, od 1 stycznia 2017r. przestaje mieć zastosowanie deklaracja VAT-7D. W programie dodano odpowiednie ostrzeżenie, w przypadku, gdy po 1 stycznia 2017r. na formularzu deklaracji VAT wskazano typ: VAT-7D.



Deklaracja VAT-27. Dodano

nowy wzór formularza, wydruk oraz schematy do wysyłki eDeklaracji dla VAT-27 w wersji 2.

Zgodnie z Rozporządzeniem Ministra Rozwoju i Finansów z dnia 27 grudnia 2016r. w sprawie wzoru informacji podsumowującej w obrocie krajowej nowa wersja zeznania obowiązuje od 1 stycznia 2017r, przy czym dotychczasowa deklaracja (VAT-27(1)) może być stosowana nie dłużej niż do rozliczenia za czerwiec 2017r. Od 1 stycznia 2017r. informacja podsumowująca w obrocie

krajowym (w wersji 1 i 2) powinna być stosowana do rozliczeń za okresy miesięczne i powinna być przekazywana wyłącznie w formie elektronicznej. Podatnicy rozliczający się dotychczas kwartalnie, którzy nadal chcą się rozliczać na formularzu VAT-27(1) powinni w konfiguracji programu (Narzędzia/Opcje/Ewidencja VAT/Deklaracje VAT- podstawowe, jako liczbę miesięcy okresu sprawozdawczego dla Deklaracji VAT-27 wprowadzić wartość 1, wówczas okres rozliczeń na formularzu będzie podpowiadał się miesięczny. Na formularzu VAT-27(2) okres rozliczeń miesięczny jest w standardzie. Ponadto dodano zabezpieczenie, aby zarówno deklaracja, jak i korekta deklaracji wykonywana była na tej samej wersji formularza deklaracji.



Deklaracja VAT-UE. Dodano

nowy wzór formularza, wydruk oraz schematy do wysyłki eDeklaracji dla VAT-UE w wersji 4. Zgodnie z Rozporządzeniem Ministra Rozwoju i Finansów z dnia 27 grudnia 2016r. w sprawie informacji podsumowującej o dokonanych wewnątrzwspólnotowych transakcjach nowa wersja deklaracji obowiązuje od 1 stycznia 2017r. Dotychczasowe formularze mogą być stosowane nie dłużej niż do rozliczenia za czerwiec 2017r. Od 1 stycznia 2017r. informacja podsumowująca o dokonanych wewnątrzwspólnotowych transakcjach powinna być stosowana do rozliczeń za okresy miesięczne i powinna być przekazywana wyłącznie w formie elektronicznej.


Podatnicy rozliczający się do tej pory kwartalnie, którzy nadal chcą się rozliczać na dotychczasowych formularzach powinni w konfiguracji programu (Narzędzia/Opcje/Ewidencja VAT/Deklaracje VAT- podstawowe), jako liczbę miesięcy okresu sprawozdawczego dla Deklaracji VAT-UE wprowadzić wartość 1, wówczas okres rozliczeń na formularzu będzie podpowiadał się miesięczny. Na formularzu VAT-UE(4) miesięczny okres rozliczeń wskazywany jest automatycznie.

Wydruki



Deklaracja VAT-7. Poprawiono

formularz wydruku: „Zestawienie VAT-7 (17)” dostępny z poziomu otwartej deklaracji na liście Deklaracji VAT-7 w Ewidencji dokumentów. Sekcje dotyczące podatku naliczonego oraz korekt tj. D2, D3 przeniesione zostały do nowej kolumny. Przed wprowadzeniem poprawki zwiększenie ilości parametrów wydruku spowodowało powiększenie formatki, przez co nie mieściły się na mniejszych monitorach. Dodano również możliwość odznaczenia i zaznaczenia całej sekcji parametrów na wydruku.



Deklaracja VAT-7. Poprawiono

sposób prezentowania na wydruku Deklaracji VAT-7 wartości poszczególnych pól deklaracji. Przy wyłączonym parametrze w konfiguracji programu: Narzędzia/Opcje/Ewidencja VAT/Deklaracje VAT-podstawowe, Zaokrąglenie (NIE), dane na formularzu deklaracji oraz na wydruku "Deklaracja VAT-7" nie są zaokrąglane do pełnych złotych (pozostają wartości groszowe). Wcześniej, mimo odznaczonego parametru w konfiguracji, dane na formularzu deklaracji były prezentowane bez zaokrąglenia do pełnych złotych, natomiast na wydruku deklaracji już z zaokrągleniami.

Dodatki




Importy księgowo enova (txt).

Dostosowano mechanizm importu plików txt do nowych rodzajów VAT na elementach VAT dokumentów wewnętrznych, tj. "spis z natury", "kasy rejestrujące", "WNT śr. transportu", "WNT paliw" w przypadku dokumentów DW nabycia VAT należny oraz "Korekta - śr. trwałe", "Korekta - pozostałe" w przypadku dokumentów DW nabycia VAT naliczony.

Uwaga!

Warunkiem, aby dowody wewnętrzne ze stawką - i wartością wprowadzoną w polu VAT (wartość netto równa 0) się zaimportowały jest ustawienie w pliku konfiguracyjnym *Enova.ImportyKsięgowe.settings.xml* sposobu importu elementów VAT (<VATCalculationMethod>) jako StawkaNettoVAT lub (brak/puste).



Eksperty księgowo enova

(txt). Przeorganizowano okno parametrów eksportu. Przed zmianą przy niektórych rozdzielczościach ekranu okno parametrów eksportu nie było

widoczne w całości, przez co czynności „OK” i „Anuluj” nie były dostępne. Wprowadzone zmiany umożliwiają korzystanie z okna parametrów eksportu bez konieczności dostosowywania rozdzielczości ekranu. Obecnie widoczne jest całe okno parametrów eksportu (parametry rozmieszczone są w dwóch kolumnach).




Importy księgowe enova (txt).

Poprawiono mechanizm działania dodatku Importy księgowe txt dotyczącego długości pola NIP. Podczas importu najpierw ustawiany był NIP/EuVAT, następnie rodzaj krajowy/unijny, co powodowało, że w chwili importu zawsze był podmiot krajowy z liczbą 13-stu znaków w polu NIP. Obecnie długość pola NIP umożliwia import 13 znaków dla kontrahentów krajowych i 16 dla kontrahentów zagranicznych.

Moduł: Księga Inwentarzowa

Nowa funkcjonalność



KRŚT. Uwaga ! Nastąpiła

zmiana klasyfikacji środków trwałych (KŚT). Użytkownicy korzystający z Księgi Inwentarzowej, zobowiązani są do zapoznania się ze zmianami w przepisach oraz zmianami w systemie. W wyniku zmian KŚT, może wystąpić konieczność aktualizacji niektórych kartotek środków trwałych i przyporządkowania ich do nowych rodzajów KŚT.

Zmiany:

Zgodnie z Rozporządzeniem Rady Ministrów z dnia 3 października 2016r. w sprawie Klasyfikacji Środków Trwałych (Dz.U.2016 poz.1864) (<http://dziennikustaw.gov.pl/du/2016/1864>) od 1 stycznia 2017r. obowiązuje nowa klasyfikacja rodzajowa środków trwałych.

Na potrzeby dostosowania do zmian przepisów niektóre rodzaje KŚT (Narzędzia/Opcje/Księga Inwentarzowa/KRŚT) zostały zablokowane, zostały zmienione im numery, nazwy lub opisy. Szczegóły dotyczące zmian znajdują się w nowym polu "Poprzednia KŚT" lub w polu "Opis pełny".

Rodzaje KŚT, które zostały zablokowane, są oznaczone wg poniższej symboliki:

- "s": rodzaj został scalony z innym numerem klasyfikacji środków trwałych. Dodatkowe informacje o scaleniu znajdują się w polu "Opis pełny".

- "p": dotychczas istniejący rodzaj został podzielony.

- "l": rodzaj został zlikwidowany.

Środki trwałe przyporządkowane do tych rodzajów wymagają aktualizacji kartotek i wskazania im nowych rodzajów KŚT.

Pozostałe zmienione rodzaje KŚT zostały oznaczone wg poniższej symboliki:

- "z": nastąpiła zmiana numeru. Informacja o starym numerze klasyfikacji środków trwałych jest widoczna w polu "Poprzednia KŚT", np. obecne "473", w polu "KST Poprzednia" ma informację "475z".

- "n": nastąpiła zmiana nazwy. Informacja o zmianie jest widoczna w polu "Poprzednia KŚT", np. "225n".

Dla środków trwałych przyporządkowanych do tych rodzajów, nie ma potrzeby wykonywania aktualizacji.

Więcej informacji znajduje się [Tutaj](#) .

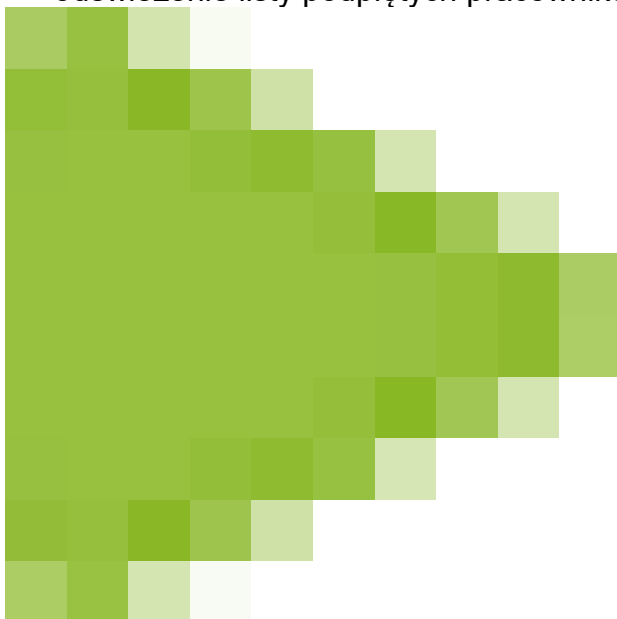
Moduł: Workflow

Poprawione funkcje



Struktury organizacyjne.

Poprawiono wyświetlanie rekordów (pracowników) w ramach elementów struktur organizacyjnych. W poprzedniej wersji w przypadku przechodzenia między elementami drzewa struktur o tych samych nazwach, nie następowało odświeżenie listy podpiętych pracowników.



Kreatory. Poprawiono działanie

„Zapis po kroku” dla węzłów w których powstaje nowy obiekt na którym pracuje zadanie (Row). Do tej pory użycie „Zapis po kroku” w takim węźle mogło powodować wystąpienie błędu przy przechodzeniu przez kroki kreatora.



Kreatory. Poprawiono obsługę czynności "Dodaj nowy" na listach załączników w kreatorach. W poprzedniej wersji czynność nie była widoczna w przypadku importu układu listy z XML.

enova365 multi

Interfejs przeglądarkowy

Moduł: Systemowe

Zmiana funkcjonalności



Filtry na listach. Dodano wyróżnienie wybranego filtra na liście. Jeżeli na liście został wybrany filtr (zdefiniowany w organizatorze listy), to w menu Lista nazwa wybranego filtra zostanie pogrubiona.

Poprawione funkcje



Grid. Rozwiązano problem z select/deselect all na liście towarów w następującym scenariuszu: na liście towarów zaznaczamy ctrl+A lub checkbox select all, odznaczmy, wykonujemy scroll w dół/górę. Przed poprawą błędu po wykonaniu deselect część listy była nadal zaznaczona.



Zaznaczanie na listach.
Poprawiono błąd gubienia zaznaczania na listach po wykonaniu czynności. Przykładowy scenariusz występowania błędu: Na liście towary i usługi zaznaczamy 3 towary. Jeden z nich powinien znajdować na liście po jej przescrolowaniu. Z menu czynności wykonujemy zmianę procentową jednej z cen. Po jej zatwierdzeniu zaznaczony był tylko jeden z towarów.



Filtrowanie na listach.

Poprawiono błąd filtrowania z wykorzystaniem zdefiniowanych filtrów listy. Jeżeli na liście został wybrany filtr (zdefiniowany w organizatorze listy), wówczas lista przestawała reagować na zmiany wartości w panelu filtrującym.

Moduł: Pulpity HR

Zmiana funkcjonalności



Cechy referencyjne. W

pulpitach pracowniczych wprowadzono zabezpieczenie przed nieautoryzowanym dostępem do listy pracowników poprzez cechę referencyjną. W przypadku udostępnienia w pulpicie niektórych rodzajów cech referencyjnych, możliwe było otwarcie przez użytkownika listy pomocniczej (*lookup*) zawierającej dane pracowników (w wersji 12.2 w takim przypadku lista pomocnicza pracowników jest pusta).

Interfejs dotykowy

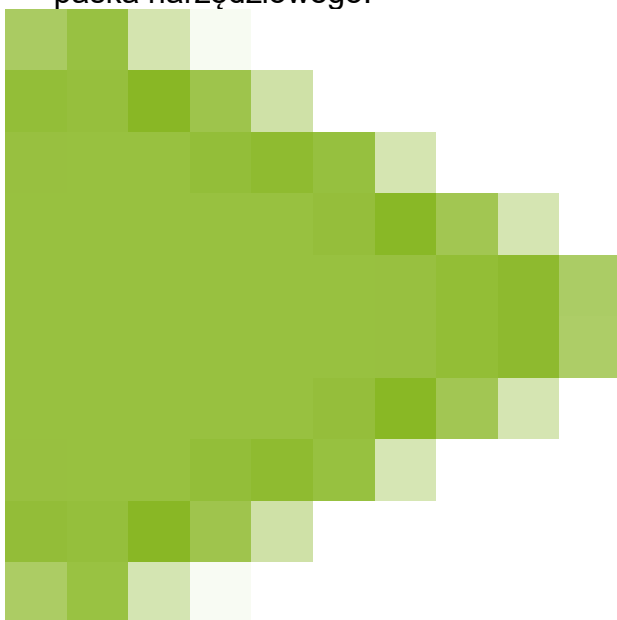
Moduł: Mobilne

Poprawione funkcje



Aplikacja dla Android.

Poprawiono animację dodatkowego paska narzędziowego na formularzu (niebieskiego paska pod tytułem okna) po użyciu kalendarza lub zegara. We wcześniejszej wersji po wybraniu na formularzu daty za pomocą kalendarza lub godziny za pomocą zegara, przestawało działać wysuwanie dodatkowego paska narzędziowego.



Aplikacja dla Android.

Poprawiono działanie kontrolki kalendarza do wyboru okresu. We wcześniejszej wersji pojawiały się problemy przy próbie wyboru okresu jednodniowego.

Interfejs komórkowy

Moduł: Mobilne

Poprawione funkcje



Logowanie. W wersji enova365 dla systemu Android poprawiono błąd uniemożliwiający zalogowanie się do systemu operatorowi, który w nazwie miał wpisane polskie litery.

Wersja platynowa

enova365 standard

Moduł: Kadry Place

Wydruki



ZPCHR. Dla firm

wielooddziałowych umożliwiono przygotowanie wydruków z podziałem na oddziały. Jeżeli na oddziale na zakładce Deklaracje/Ogólne parametr Deklaracje/PFRON jest ustawiony na "Naliczaj", to wydruk jest przygotowywany z podziałem na oddziały (dla każdego oddziału generowana jest oddzielna strona wydruku z zestawieniem danych dla danego oddziału). W nagłówku wydruku jest informacja jakiego oddziału dotyczy zestawienie. Zmiana dotyczy wydruków:

- ZPCHR/Pracownicy pełnosprawni,
- ZPCHR/Pracownicy niepełnosprawni,
- ZPCHR/Pracownicy - lista zmian,
- Informacja miesięczna
- Informacja o stanie zatrudnienia
- Raport o stanie zatrudnienia do wyliczenia ulgi na PFRON
- Informacja INF-1
- Informacja INF-2
- Informacja INF-W
- Informacja DEK-I-O
- Informacja DEK-II
- Informacja DEK-II-a.

Moduł: Księgowość

Nowa funkcjonalność



JPK. W wielooddziałości rozszerzonej dodano możliwość generowania zbiorczego pliku JPK_VAT jako sumy plików JPK z wszystkich oddziałów. Aby w oddziale centralnym wygenerować zbiorczy plik JPK z wszystkich oddziałów należy na formacie generowania pliku wskazać źródło danych: "Pliki JPK oddziałowe" i wykonać czynność generowania. Plik centralny wygenerowany w ten sposób utworzy się poprzez scalenie plików JPK_VAT z wszystkich oddziałów. Program pilnuje, aby definicje plików JPK w centrali oraz oddziałach były zgodne (utworzone wg tej samej wersji).

Poprawione funkcje



Deklaracja VAT-7. Poprawiono błąd pojawiający się podczas przeliczania deklaracji VAT-7 w bazach z włączoną wielooddziałością. Błąd pojawiał się podczas przeliczania centralnej deklaracji VAT-7, w przypadku, gdy deklaracja oddziałowa posiadała załącznik VAT-ZD (Zawiadomienie o skorygowaniu podstawy

opodatkowania oraz kwoty podatku należnego). Błąd uniemożliwił wygenerowanie i zapisanie deklaracji. Po poprawce błąd już nie występuje, deklaracja przelicza się poprawnie i można ją zatwierdzić.